

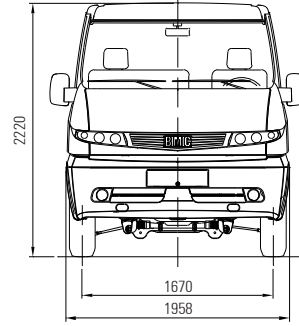
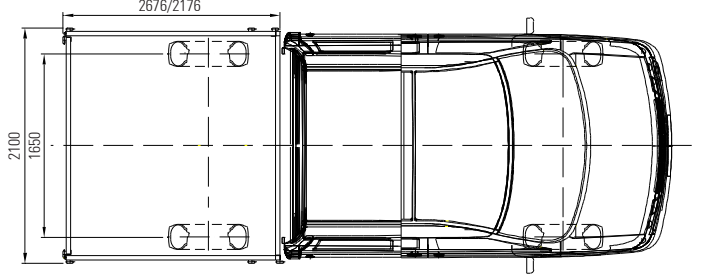
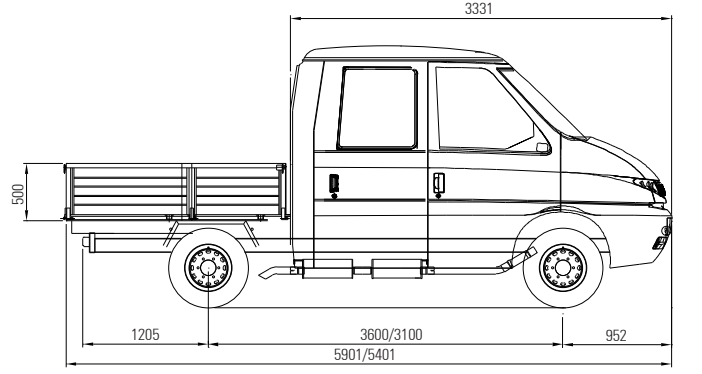
# 310 PC / 360 PC

MODEL	310 PC	360 PC
<b>ARAÇ SINIFI</b>	Çift sıra kasalı kamyonet	Çift sıra kasalı kamyonet
<b>MOTOR</b>		
□ MOTOR TİPİ	BMC 2.8 CRI 110	BMC 2.8 CRI 130
□ □	Turbo dizel, direk enjeksiyon,	Turbo dizel, direk enjeksiyon,
□ □	Common rail	Common rail
□ SİLİNDİR ADEDİ	4	4
□ SÜPÜRME HACMİ	2.776 lt	2.776 lt
□ MAX. GÜÇ	82 kW(112 PS)@3600 rpm	95.6kW(130 PS)@3800 rpm
□ MAX.TORK	253 Nm@2000 rpm	300 Nm@1800 rpm
<b>YAKIT SİSTEMİ</b>		
□ MARKA/MODEL	BOSCH/EDC 16	BOSCH/EDC 16
□ YAKIT DEPO HACMİ	80 lt	80 lt
<b>DEBRİAJ</b>		
□ TİP	Yaprak yaylı, tek kuru diskli	Yaprak yaylı, tek kuru diskli
□ BALATA ÇAPI	267 mm	267 mm
<b>DİŞLİ KUTUSU</b>		
□ MARKA/MODEL	BMC 15	ZF6S 321
□ VİTES ADEDİ	5 ileri, 1 geri senkromeçli	6 ileri, 1 geri senkromeçli
<b>DİNGİLLER</b>		
□ ÖN DİNGİL TİPİ	Bağımsız, çift salıngaçlı	Bağımsız, çift salıngaçlı
□ ÖN DİNGİL TAŞIMA KAPASİTESİ	1800 kg	1800 kg
□ ARKA DİNGİL TAŞIMA KAPASİTESİ	2000 kg	2240kg
<b>DİFERANSİYEL</b>		
□ MARKA/MODEL	BMC 135 T	BMC 142 T
□ DİŞLİ ORANI/HIZ ADEDİ	4.556:1 Tek hızlı	3.454:1 Tek hızlı
<b>DİREKSİYON</b>		
□ MARKA/MODEL	ZF	ZF
□ TİP	Kramayer pinyon hidrolik	Kramayer pinyon hidrolik
<b>FRENLER</b>		
□ FREN SİSTEM TİPİ	Vakum servo takviyeli	Vakum servo takviyeli
□ □	Hidrolik servis freni	Hidrolik servis freni
□ □	Mekanik çubuklu el freni	Mekanik çubuklu el freni
□ □	Ön: Soğutma kampanalı disk	Ön: Soğutma kampanalı disk
□ □	Arka: Kampana	Arka: Kampana
<b>ŞASI</b>		
□ PROFİL TİPİ	"□" kesitli, çubuk profil	"□" kesitli, çubuk profil
<b>LASTİKLER</b>	225/70 R 15C, 4+1 tubeless	225/70 R 15C, 4+1 tubeless
<b>JANTLAR</b>	6.00 J x 15	6.00 J x 15
<b>ELEKTRİK DONANIMI</b>		
□ TİPİ	12 V, negatif (-) şasi	12 V, negatif (-) şasi
□ AKÜ	12 V, 92 Ah	12 V, 92 Ah
□ ALTERNATÖR	12 V, 80 A	12 V, 80 A
□ MARŞ MOTORU	12 V, 2.0 kW	12 V, 2.0 kW

Ref. No.: 51DS0000001 / Baskı 2

İmalatçı firma önceden haber vermeden mamullerinin teknik özelliklerini değiştirebilme hakkını saklı tutar.

**SATIŞ-SERVIS:** Tel: (0232) 479 18 70 Faks: (0232) 479 08 48 **ADANA BÖLGE MÜDÜRLÜĞÜ:** Tel: (0322) 457 35 98 Faks: (0322) 453 32 82  
**ANKARA BÖLGE MÜDÜRLÜĞÜ:** Tel: (0312) 419 77 00 Faks: (0312) 419 50 74 **DIYARBAKIR BÖLGE MÜDÜRLÜĞÜ:** Tel: (0412) 252 22 71  
Faks: (0412) 252 22 75 **İSTANBUL BÖLGE MÜDÜRLÜĞÜ:** Tel: (0212) 296 29 40 Faks: (0212) 296 29 41 **İZMİR BÖLGE MÜDÜRLÜĞÜ:**  
Tel: (0232) 479 18 70 (PBX) Faks: (0232) 479 08 48 **SAMSUN BÖLGE MÜDÜRLÜĞÜ:** Tel: (0362) 233 77 88 Faks: (0362) 233 26 82  
**E-POSTA:** satis@bmc.com.tr **İNTERNET ADRESİ:** www.bmc.com.tr **İKİNCİ EL ARAÇLAR İNTERNET ADRESİ:** www.bmcikinciel.com



BOYUTLAR (mm)	310 PC	360 PC
Dingil mesafesi	3100	3600
Azami uzunluk	5401	5901
Azami genişlik	1958	1958
Azami yükseklik	2220	2220
Arka uzunluk	1205	1205
Ön iz genişliği	1670	1670
Arka iz genişliği	1650	1650
Ön uzunluk	952	952

KASA BOYUTLARI (Dıştan dışa) (mm)	310 PC	360 PC
Genişlik	2100	2100
Uzunluk	2176	2676
Yükseklik	500	500

AĞIRLIKLAR (kg)	310 PC	360 PC
Azami yüklü ağırlık	3200	3500
Boş Ağırlık (Çıplak şasi)	1955	2075
Taşıma sınırı (üst yapı+yolcu dahil)	1245	1425
Yolcu taşıma kapasitesi (şöför dahil)	6	6
Azami yüklü ön dingil ağırlığı	1247	1347
Azami yüklü arka dingil ağırlığı	1953	2153

PERFORMANS	310 PC	360 PC
Azami yüklü ağırlıkta tırmanma yeteneği	% 44	% 62.30
Azami araç hızı (km/h)	139	147
Dönüş yarıçapı (mm)	6450	7350

YETKİLİ BAYİİ KAŞESİ